

Впиши пропущенные числа.

4		6
---	--	---

12		14
----	--	----

18	19	
----	----	--

7		9
---	--	---

15	16	
----	----	--

	15	
--	----	--

9	10	
---	----	--

	18	
--	----	--

17		19
----	--	----

	9	10
--	---	----

11		13
----	--	----

18		20
----	--	----

Напиши соседние числа.

	9	
--	---	--

	10	
--	----	--

	11	
--	----	--

	12	
--	----	--

	14	
--	----	--


	19	
--	----	--

	7	
--	---	--

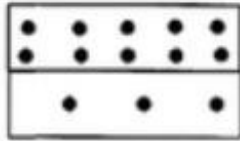
	5	
--	---	--

	16	
--	----	--


Найди пару, соедини линией.




13



16



14



18

Реши примеры.

$10 + 1 \rightarrow$ 

--	--

$10 + 6 \rightarrow$ 

--	--

$10 + 2 \rightarrow$ 

--	--

$10 + 7 \rightarrow$ 

--	--

$10 + 3 \rightarrow$ 

--	--

$10 + 8 \rightarrow$ 

--	--

$10 + 4 \rightarrow$ 

--	--

$10 + 9 \rightarrow$ 

--	--

$10 + 5 \rightarrow$ 

--	--

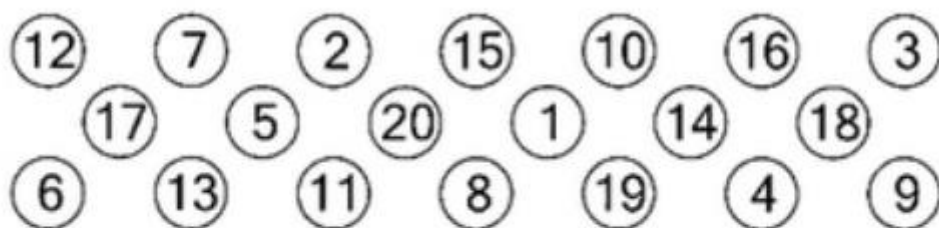
$10 + 10 \rightarrow$ 

--	--


Продолжи:




Соедини числа по порядку от 1 до 20.



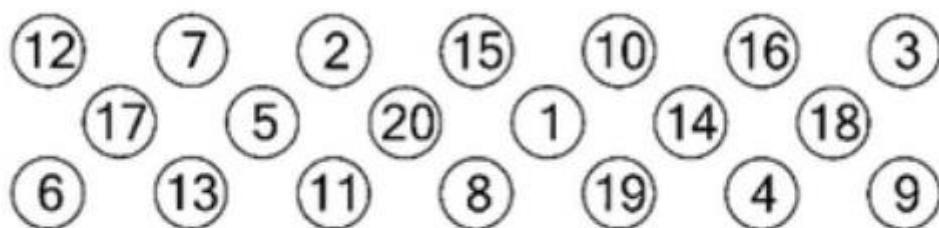
Сорви по одному листочку с каждой веточки. Напиши, сколько останется.




Продолжи ряд. Напиши цифры.




Соедини числа по порядку от 1 до 20.




Сорви по одному листочку с каждой веточки. Напиши, сколько останется.




Продолжи ряд. Напиши цифры.



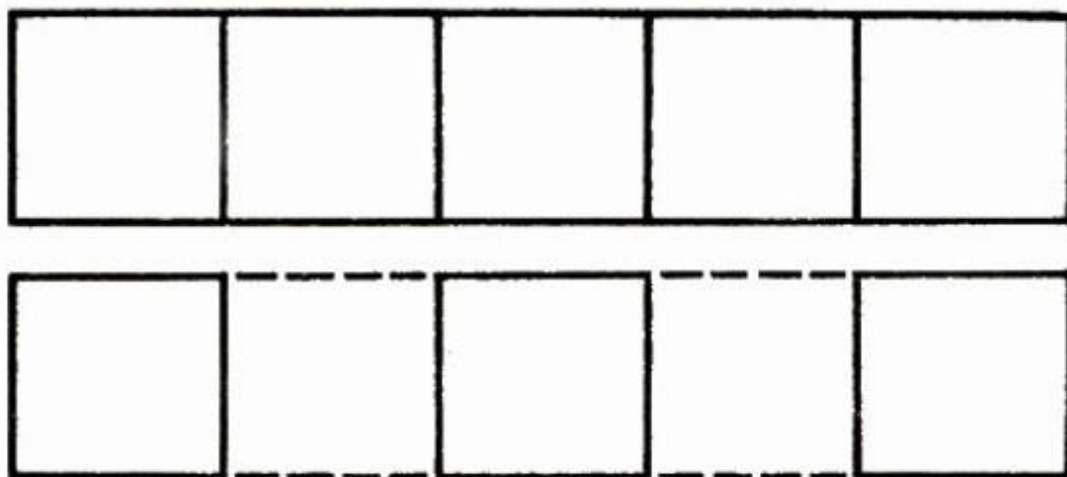
# Лабиринты



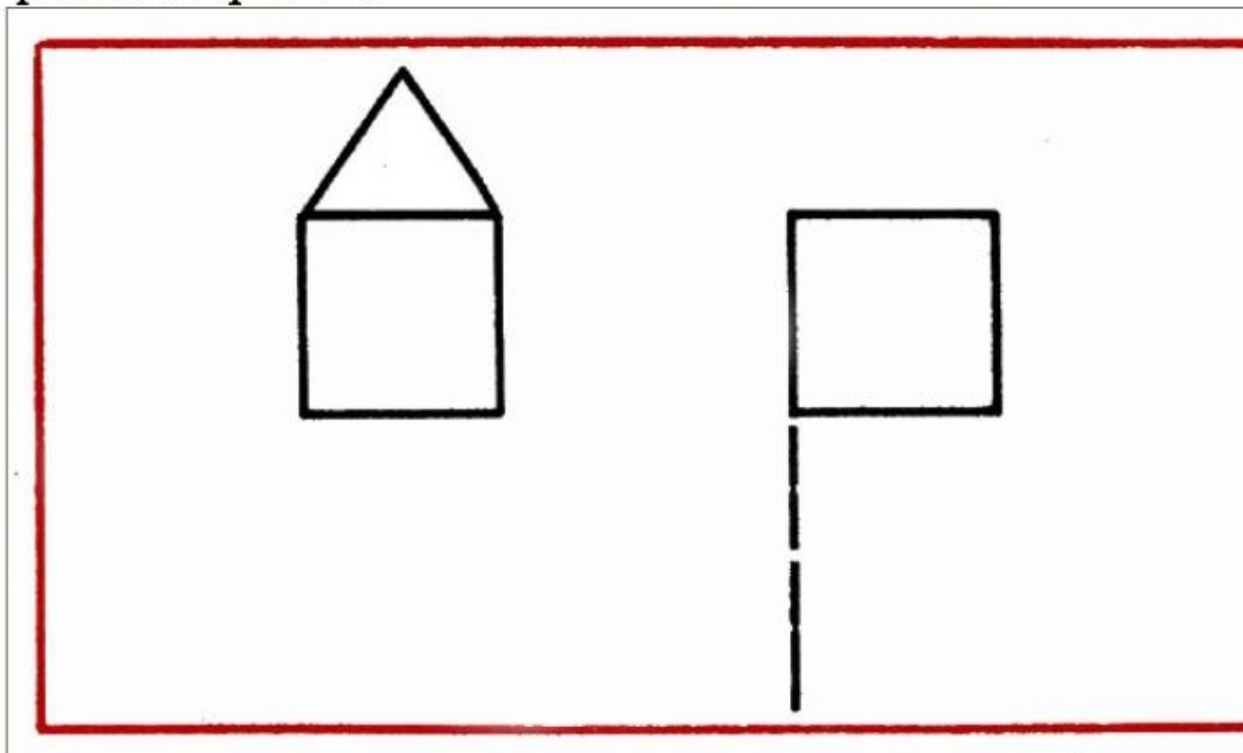


## Игры с палочками на смекалку

. В фигуре из 5  
квадратов убрать 4  
палочки, чтобы  
осталось 3 квадрата  
(рис. 13).



Составить домик из 6 палочек, а затем переложить 2 палочки так, чтобы получился флажок (рис. 6).





## Выложи из палочек

